

5. 1. 3座椅

规格

扭矩规格

名称	Nm
前排座椅前固定螺栓	39±5
前排座椅后固定螺栓	39±5
后排座椅靠背固定螺栓	23-25

说明与操作

系统概述

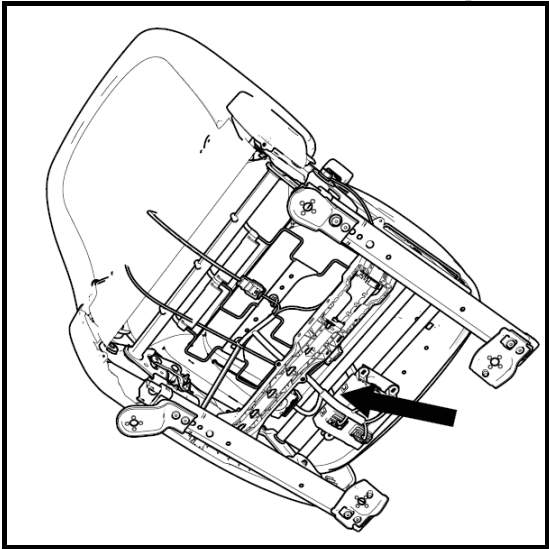
本车安装两排座椅，前排座椅均可前后滑动，并可调节靠背角度及头枕高度；驾驶员座椅高度可进行调节，为驾驶者提供舒适的驾驶位置，后排座椅带中央扶手，可调节头枕高度,为乘客提供舒适人机乘坐环境。

座椅拆卸与安装

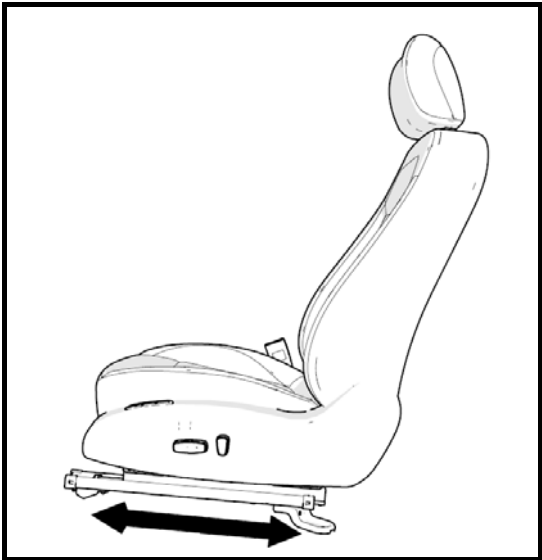
前排座椅

拆卸

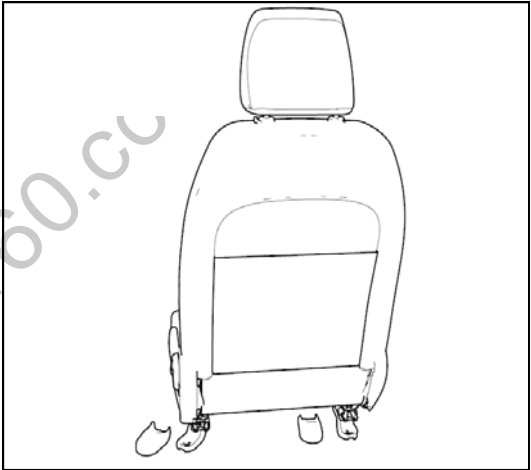
1. 断开座椅底部线束接头。



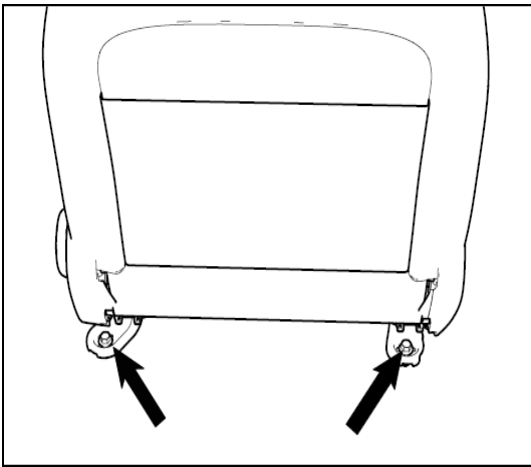
2. 将座椅移动到最前位置。



3. 取掉后面两个脚板装饰件



4. 拆卸座椅后固定螺栓



5. 移动座椅到最后面，参考步骤2。

6. 拆卸座椅前固定螺栓，参考步骤4。

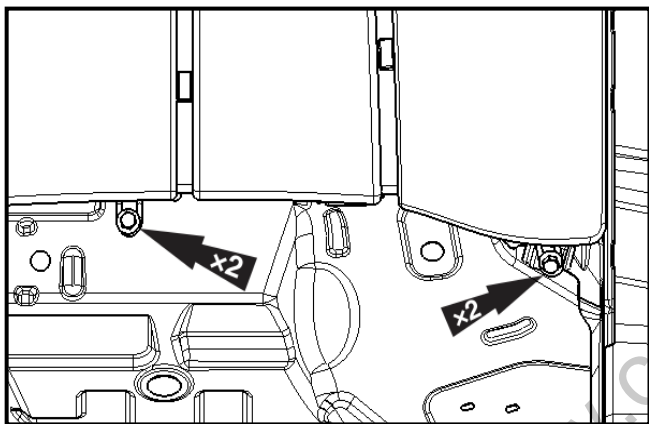
安装

安装顺序与拆卸顺序相反。

后排座椅

拆卸

1. 将坐垫慢慢向上用力使其脱离左右卡扣，然后将坐垫卸下。
2. 拆卸座椅靠背左右四颗固定螺栓。



3. 取下后排座椅靠背。

安装

安装顺序与拆卸顺序相反